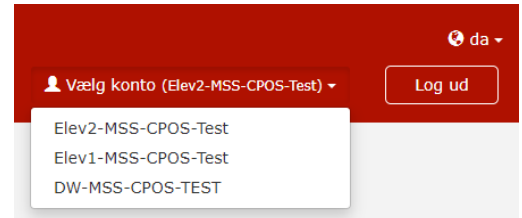


Indbetaling til konto – 8000.cpos.dk

Manuel indbetaling eller Automatisk optankningsaftale

Når du vil lave en indbetaling eller opsætte en automatisk optankningsaftale, skal du øverst til højre i billedet, vælge den konto du vil lave indbetalingen på.



I venstre side af skærmen, skal du vælge menupunktet 'Indbetaling'



Manuel indbetaling

På skærmbilledet vises to faner øverst til henholdsvis 'Indbetal' og 'Automatisk optankning'. Til manuel indbetaling vælges fanen 'Indbetal', og formularen udfyldes med mailadresse og beløb som ønskes indbetalt. Marker at du har læst og accepterer handelsbetingelserne, og klik 'Næste'.

Indbetaling

Indbetal
Automatisk optankning

Her kan du indbetale på Aarhus Kommune Betalingskort. Vælg den konto du ønsker at indbetale på, indtast beløb og klik på "NÆSTE".

Konto for indbetaling

MSS-CPOS-TEST - 12345679

Saldo 90,00 kr.

E-mail til kvittering

Beløb der ønskes indbetalt (beløbet skal være i hele danske kroner.)

Du kan bruge følgende betalingskort til indbetaling: Dankort, MasterCard og Visa. Alle indestående CVR 11 14 98 39. Læs mere i MSS Professional A/S's [handelsbetingelser](#) og [vilkår](#).


Jeg har læst og accepteret betalingsbetingelserne

Næste

Vælg herefter om du ønsker at indbetale med kreditkort eller med MobilePay.

MSS Aarhus Kommune


1. Valg af betalingsmetode
2. Gennemfør betaling
3. Kvittering





MobilePay

Vælg betalingskort

Vælg mobilbetaling



ePay / Payment Solutions er PCI certificeret af VISA / Mastercard, og al kommunikation foregår krypteret via en sikker forbindelse.

Udfyld betalingsoplysninger i henhold til valgt betalingsmetode, og gennemfør betalingen.



Automatisk optankningsaftale

Ønsker du at oprette en automatisk optankningsaftale, skal du på skærbilledet 'Indbetaling' vælge fanen 'Automatisk optankning'. Her udfyldes formularen med mailadresse samt beløb som ønskes optanket til kontoen, når saldo kommer under 50,- kr. Marker at du har læst og accepterer handelsbetingelserne, og klik 'Næste'.

Indbetaling

Indbetal
Automatisk optankning

Med automatisk optankning vil der automatisk blive tanket op på kontoen når saldoen kommer under 50 kr.

For at oprette automatisk optankning vælges kontoen der ønskes optankning på, samt det beløb der ønskes indsat og Klik derefter på "NÆSTE".

BEMÆRK at automatisk optankning ikke sættes i kraft før der minimum har været indbetalt 100,00 kr. på kontoen.
Grundet ændringer i loven om gebyrer, er mindstebeløbet for en indbetaling steget til 100 kr

Konto for indbetaling

MSS-CPOS-TEST - 12345679

E-mail til kvittering

Indtast e-mail

Beløb der ønskes indbetalt (beløbet skal være i hele danske kroner.)

Indtast beløb

Du kan bruge følgende betalingskort til indbetaling: Dankort, MasterCard and Visa. Alle indeståender opbevares af MSS Professional CVR 11 14 98 39 som er godkendt e-penge udbyder med ft-nr. 34547. Læs mere i MSS Professionals [handelsbetingelser](#) og [vilkår](#).

Jeg har læst og accepteret betalingsbetingelserne

Næste

CPOS – Quick guide



Udfyld betalingsoplysninger og godkend betalingen.
Ved oprettelse af aftalen, skal saldo på kontoen være 100,- kr. eller mere, for at optankningsaftalen træder i kraft.

Skift kreditkort på Automatisk optankningsaftale

For at skifte kreditkort som er tilknyttet en Automatisk optankningsaftale, skal du annullere den eksisterende optankningsaftale, og derefter oprette en ny aftale med dit nye kreditkort.